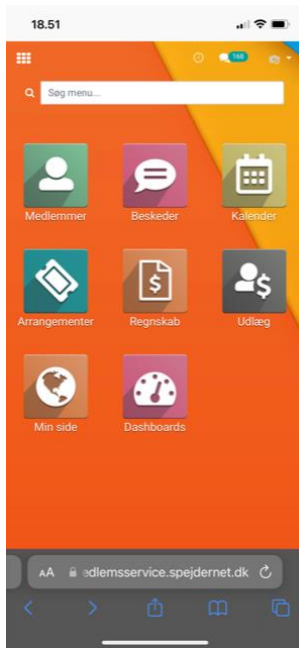


Indberette udlæg fra mobiltelefon:

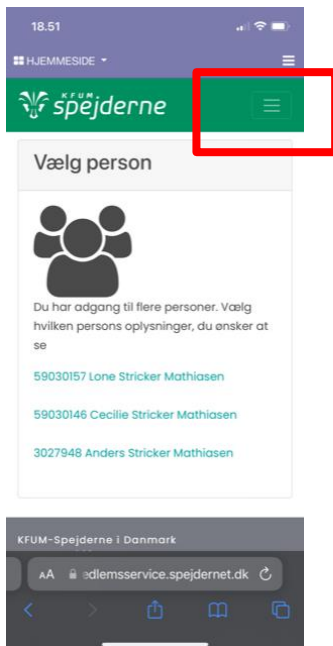
Log ind i medlemservice via denne side:

<https://medlemsservice.spejdnert.dk/web/login>

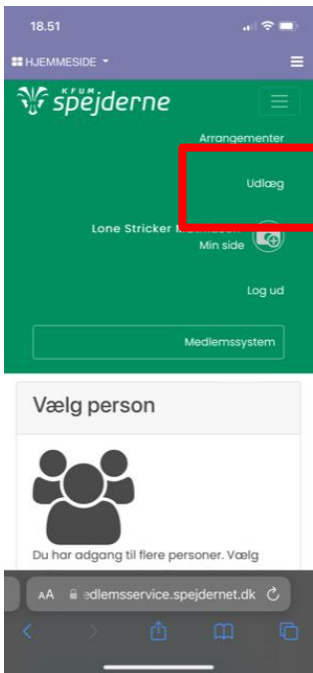
Når du kommer ind på startskærmen, vælger du "Min side"



Når du kommer på min side går du i "menyen", her markeret med rødt.



I menuen vælger du "Udlæg"



Så kan du udfylde, det første du skal er at vedhæfte kvittering, her kan du enten vælge fra biblioteket, eller tage billedet direkte.



Helt i bunden af siden kan du indsende dit udlæg:

The screenshot shows a mobile application interface for submitting an expense report. At the top, the status bar displays the time 18.53 and signal strength. Below this, there is a section for entering details: 'Antal*' with an empty input field, and 'Bankkonto til udbetaling' with two input fields for 4-digit and 6-10 digit numbers. At the bottom of this section are three buttons: 'Gem', 'Send udlæg', and 'Annuller'. Below the input fields is a grey box containing contact information for 'KFUM-Spejderne i Danmark', including the address 'Wagnersvej 33, 2450 København SV, 70102866' and email 'info@kfumspejderne.dk'. Below this is a keyboard with a 'Gå' button highlighted in blue.

Derefter kommer det til godkendelse og udbetaling hos kassereren.